

Confiança e colaboração como base no combate às fraudes na LATAM

Janeiro a dezembro 2022

O Relatório de Crimes Cibernéticos da LexisNexis® Risk Solutions



Operações e padrões de ataque



11,9 bi
Operações analisadas



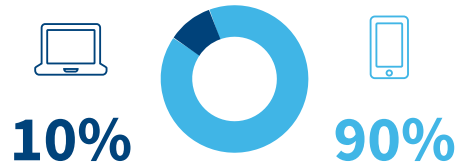
238 mi
Volume de ataques iniciados por humanos



279 mi
Volume de ataques de robôs automatizados

Operações por canal

Desktop / Dispositivo móvel



Navegadores de dispositivos móveis / Aplicativos de dispositivos móveis



Ataques por canal

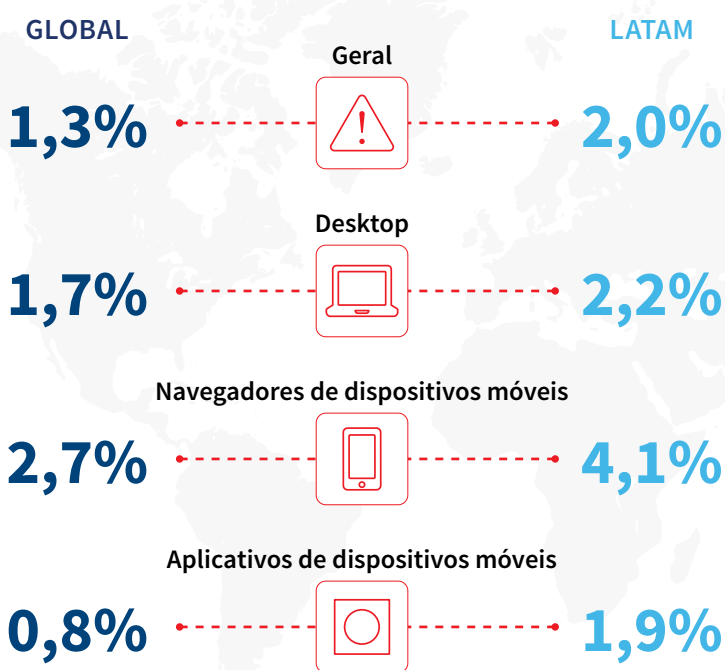
Desktop / Dispositivo móvel



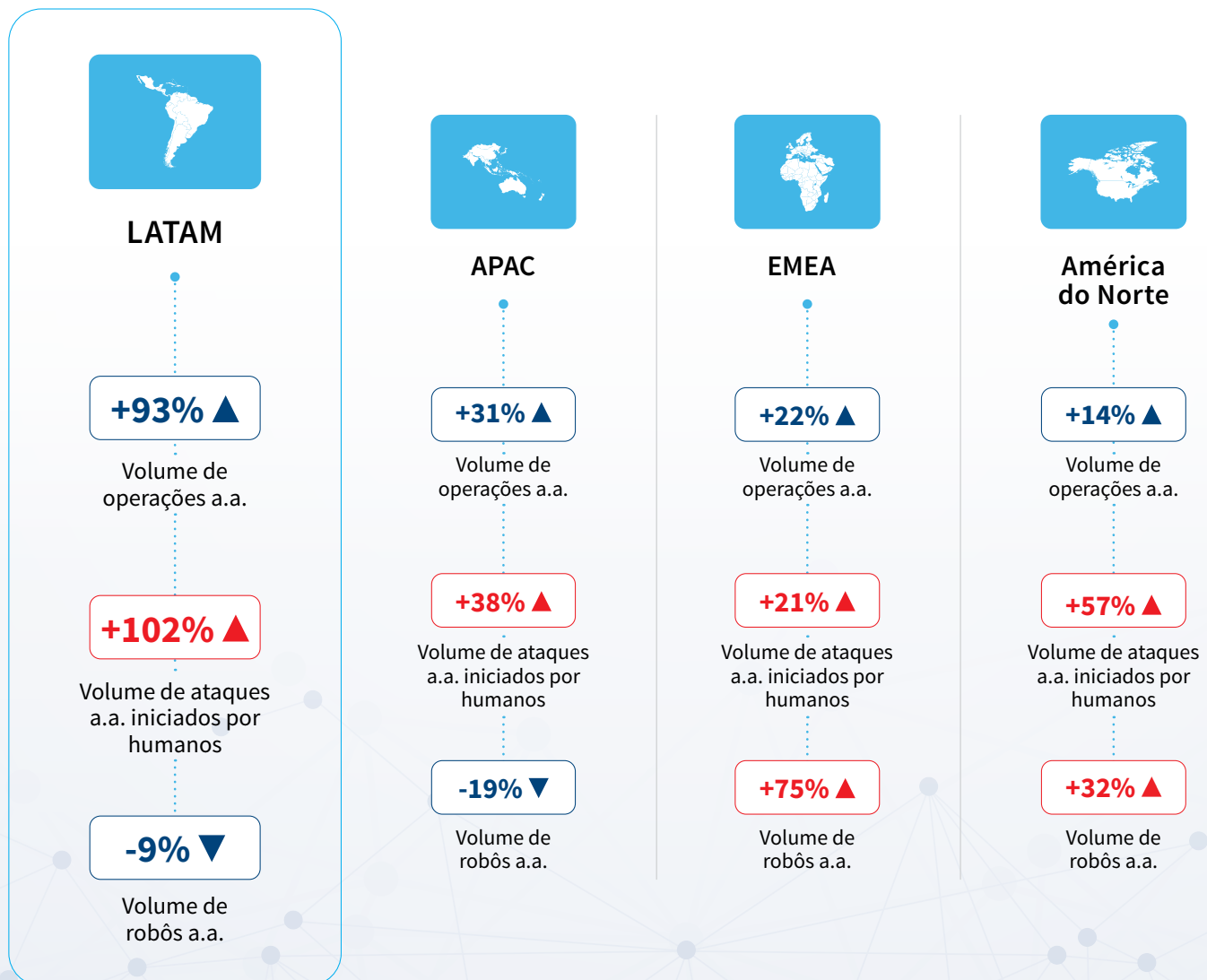
Aumento de 21% a.a. na taxa de ataques originados em dispositivos móveis

A posição da LATAM em comparação aos números globais

TAXA DE ATAQUES



Destaques regionais: janeiro a dezembro 2022



Acesse risk.lexisnexis.com.br/insights-resources/research/cybercrime-report para baixar o Relatório de Crimes Cibernéticos da LexisNexis Risk Solutions.