

# FRAUDE SIN FRONTERAS

Informe de delitos cibernéticos de LexisNexis® Risk Solutions  
Julio-diciembre 2019

## LOS DELITOS CIBERNÉTICOS DE LATAM EN NÚMEROS

La transformación digital hace que la región sea susceptible a altos índices de ataques

### LOS 10 MAYORES ATACANTES

- 1 Estados Unidos
- 2 Canadá
- 3 Reino Unido
- 4 **Brasil**
- 5 Alemania
- 6 **México**
- 7 Francia
- 8 India
- 9 Italia
- 10 Bangladesh



**724M**  
Transacciones procesadas



**45M**  
Volumen de ataques



**97%**  
Crecimiento en la aplicación móvil  
Índice anual de ataques



### TRANSACCIONES PROCESADAS: 724M

Distribución de transacciones por dispositivos móviles / computadora de escritorio



Distribución de transacciones por navegador móvil / aplicación



### TENDENCIAS DE ATAQUES

Volumen de ataques

**45M**  
TOTAL

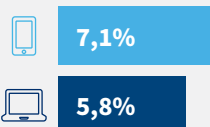


**33M**

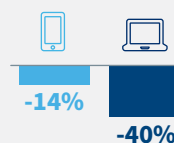


**12M**

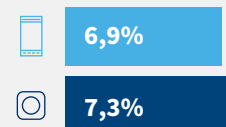
Índices de ataques dispositivos móviles / computadora de escritorio



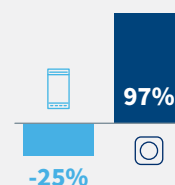
Crecimiento anual de ataques dispositivos móviles / computadora de escritorio



Índices de ataques navegador móvil / aplicación



Crecimiento anual de ataques navegador móvil / aplicación



Para mayor información visite: [risk.lexisnexis.com/fraude](http://risk.lexisnexis.com/fraude)